



MJESEČNI STATISTIČKI IZVJEŠTAJ ZA KANTON SARAJEVO

TURIZAM

Decembar, 2025


BOSNA I HERCEGOVINA
FEDERACIJA BOSNE I HERCEGOVINE
KANTON SARAJEVO
ZAVOD ZA INFORMATIKU I STATISTIKU

12

**BROJ
GODINA XXV**

 zis@zis.ks.gov.ba

 zis.ks.gov.ba

 +387 33 560 470

 Reisa Džemaludina Čauševića 1



UVOD

Zavod za informatiku i statistiku Kantona Sarajevo (u daljnjem tekstu: Zavod) priprema i objavljuje mjesečne, kvartalne, polugodišnje i godišnje statističke izvještaje, kao i mjesečni i godišnji "Statistički bilten Kantona Sarajevo". Namjena ovih izvještaja i biltena je upoznavanje nadležnih organa i institucija Kantona Sarajevo, kao i drugih korisnika, s osnovnim statističkim podacima i pokazateljima iz oblasti ekonomskih i drugih kretanja na području Kantona Sarajevo.

U cilju poboljšanja kvaliteta i preglednosti izvještaja i biltena, Zavod izražava spremnost za primanje i prihvatanje eventualnih primjedbi, prijedloga i sugestija.

Sve objave Zavoda, koje se odnose na statističke podatke u Kantonu Sarajevo, dostupne su na službenoj web stranici Zavoda: <https://zis.ks.gov.ba/>

Molimo sve korisnike ovih izvještaja i biltena da prilikom korištenja podataka navedu izvor.



SADRŽAJ

Dolasci i noćenja turista.....	5
Dolasci i noćenja turista prema vrstama objekata.....	6
Dolasci i noćenja stranih turista po zemljama prebivališta.....	7
Način i svrha dolaska turista.....	11

SKRAĆENICE

d.n.	Drugdje nespomenuto	m	Metar
CEFTA	Sporazum o slobodnoj trgovini srednjoevropskih zemalja	m²	Kvadratni metar
EFTA	Evropsko udruženje za slobodnu trgovinu	m³	Kubni metar
EU	Evropska unija	mil.	Milion
GWh	Gigavatsat	MWh	Megavatsat
ha	Hektar	NKV	Nekvalificirani (radnik)
hilj.	Hiljada	NSS	Niža stručna sprema
hl	Hektolitar	PKV	Polukvalificirani (radnik)
kg	Kilogram	KD	Klasifikacija djelatnosti
KM	Konvertibilna marka	SMTK	Standardna međunarodna trgovinska klasifikacija
km	Kilometar	SSS	Srednja stručna sprema
km²	Kvadratni kilometar	t	Tona
kom.	Komad	VKV	Visokokvalificirani (radnik)
kut.	Kutija	l	Litra
KV	Kvalificirani (radnik)	VSS	Visoka stručna sprema
KVG	Kvalifikacija vrsta građevina	VŠS	Viša stručna sprema
kW	Kilovat		

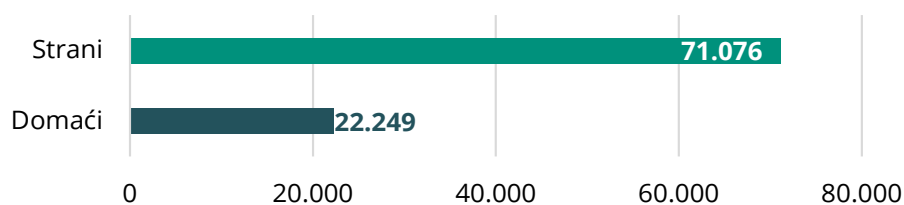
ZNAKOVI

-	nema pojave
...	ne raspolaže se podatkom
0	podatak je manji od 0,5 upotrebene jedinice mjere
θ	prosjeak
1)	oznaka za napomenu
*	ispravljen podatak
–*	Indeks veći od 300,0

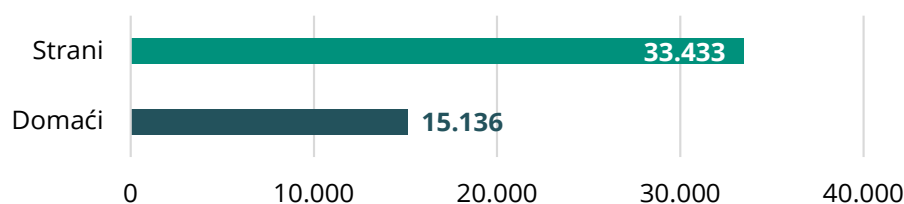
Dolasci i noćenja turista

	DOLASCI TURISTA					NOĆENJA TURISTA				
	XII 2025	Index XII 2025 XII 2024	I-XII 2025	Index I-XII 2025 I-XII 2024	Struktura %	XII 2025	Index XII 2025 XII 2024	I-XII 2025	Index I-XII 2025 I-XII 2024	Struktura %
UKUPNO	48.569	102,9	813.635	100,8	100,00	93.325	102,9	1.567.572	101,4	100,00
Domaći	15.136	104,8	119.686	105,1	31,16	22.249	104,3	200.233	107,8	23,84
Strani	33.433	102,0	693.949	100,1	68,84	71.076	102,4	1.367.339	100,5	76,16

Grafikon 01: Noćenja turista



Grafikon 02: Dolasci turista



Dolasci i noćenja turista prema vrstama objekata

	DOLASCI TURISTA					NOĆENJA TURISTA				
	XII 2025	Index XII 2025 XII 2024	I-XII 2025	Index I-XII 2025 I-XII 2024	Struktura %	XII 2025	Index XII 2025 XII 2024	I-XII 2025	Index I-XII 2025 I-XII 2024	Struktura %
UKUPNO	48.569	102,9	813.635	100,8	100,00	93.325	102,9	1.567.572	101,4	100,00
Hoteli i sličan smještaj	47.418	102,6	788.956	100,3	97,63	90.216	102,6	1.500.496	100,6	95,72
Odmarališta i slični objekti za kraći odmor	962	114,4	18.421	140,7	1,98	2.784	105,7	55.809	139,9	3,56
Kampovi i prostor za kampiranje	189	121,2	6.258	88,7	0,39	325	173,8	11.267	78,1	0,72
Ostali smještaj	-	-	-	-	-	-	-	-	-	-
DOMAĆI	15.136	104,8	119.686	105,1	31,16	22.249	104,3	200.233	107,8	23,84
Hoteli i sličan smještaj	14.914	104,5	117.416	104,7	98,53	21.799	104,1	193.788	106,8	97,98
Odmarališta i slični objekti za kraći odmor	173	115,3	1.893	124,4	1,14	398	105,0	5.913	149,4	1,79
Kampovi i prostor za kampiranje	49	-	377	123,2	0,32	52	208,0	532	134,3	0,23
Ostali smještaj	-	-	-	-	-	-	-	-	-	-
STRANI	33.433	102,0	693.949	100,1	68,84	71.076	102,4	1.367.339	100,5	76,16
Hoteli i sličan smještaj	32.504	101,8	671.540	99,5	97,22	68.417	102,2	1.306.708	99,7	96,26
Odmarališta i slični objekti za kraći odmor	789	114,2	16.528	142,9	2,36	2.386	105,8	49.896	138,9	3,36
Kampovi i prostor za kampiranje	140	99,3	5.881	87,1	0,42	273	168,5	10.735	76,5	0,38
Ostali smještaj	-	-	-	-	-	-	-	-	-	-

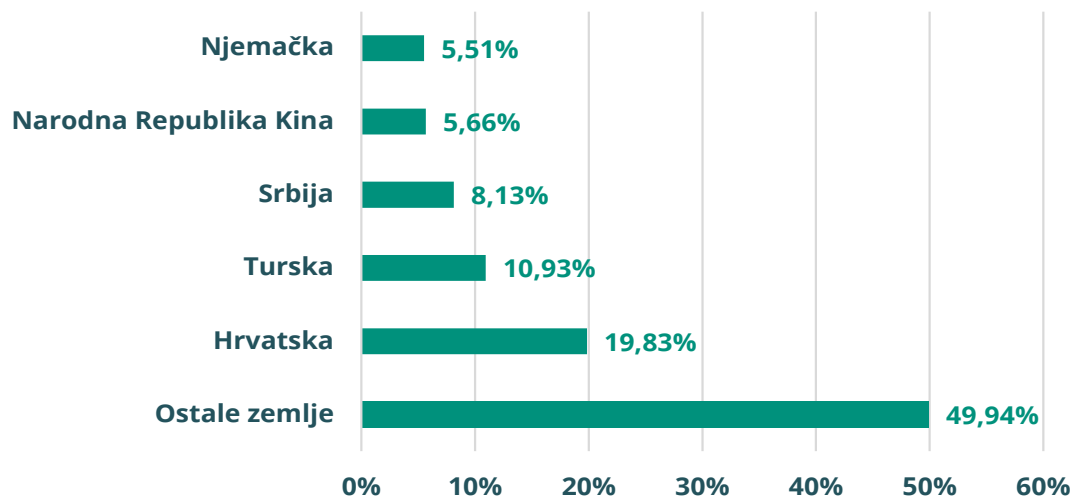
Dolasci i noćenja stranih turista po zemljama prebivališta

ZEMLJE	DOLASCI TURISTA					NOĆENJA TURISTA				
	XII 2025	Index XII 2025 XII 2024	I-XII 2025	Index I-XII 2025 I-XII 2024	Struktura %	XII 2025	Index XII 2025 XII 2024	I-XII 2025	Index I-XII 2025 I-XII 2024	Struktura %
UKUPNO STRANI	33.433	102,0	693.949	100,1	76,59	71.076	102,4	1.367.339	100,5	79,87
ALBANIJA	125	131,6	2.709	108,8	0,37	199	102,6	4.929	94,4	0,28
AUSTRIJA	1.746	133,9	15.811	104,0	5,22	4.265	139,4	29.476	104,9	6,00
BELGIJA	204	102,5	3.512	98,1	0,61	596	138,6	8.338	101,7	0,84
BUGARSKA	453	152,0	6.225	114,7	1,35	1.116	161,0	13.124	115,3	1,57
CRNA GORA	1.246	99,5	20.467	121,4	3,73	2.154	91,9	42.344	129,9	3,03
ČEŠKA	117	86,0	3.185	90,2	0,35	341	79,5	6.277	90,0	0,48
DANSKA	118	187,3	3.536	130,8	0,35	296	182,7	9.431	135,8	0,42
ESTONIJA	9	69,2	310	119,7	0,03	27	90,0	817	111,3	0,04
FINSKA	27	117,4	1.004	104,8	0,08	58	120,8	2.399	108,9	0,08
FRANCUSKA	333	76,2	6.608	109,6	1,00	813	52,7	14.857	104,8	1,14
GRČKA	156	-	1.746	87,1	0,47	403	285,8	3.958	78,3	0,57
NIZOZEMSKA	393	126,0	8.970	109,3	1,18	1.062	136,2	20.423	111,7	1,49
HRVATSKA	6.631	90,2	69.550	96,3	19,83	12.739	89,5	133.462	98,5	17,92
IRSKA	49	59,0	1.789	114,1	0,15	105	66,5	4.680	111,0	0,15
ISLAND	1	100,0	188	186,1	0,00	4	-	645	293,2	0,01
ITALIJA	918	146,4	16.785	128,2	2,75	1.964	144,4	37.527	139,1	2,76
KIPAR	18	128,6	647	57,2	0,05	50	161,3	1.283	78,4	0,07
LATVIJA	12	63,2	810	-	0,04	22	59,5	1.307	198,0	0,03
LITVANIJA	17	188,9	610	89,3	0,05	32	74,4	1.096	64,8	0,05
LUKSEMBURG	141	156,7	857	118,2	0,42	487	160,2	2.130	114,4	0,69
MAĐARSKA	307	140,8	6.704	84,8	0,92	731	172,4	11.437	85,8	1,03
SJEVERNA MAKEDONIJA	643	121,3	8.539	95,3	1,92	1.425	121,5	16.504	99,0	2,00
MALTA	4	133,3	197	90,4	0,01	8	160,0	686	121,0	0,01
NORVEŠKA	86	150,9	2.998	137,3	0,26	145	127,2	7.021	142,8	0,20
NJEMAČKA	1.843	124,3	28.257	104,5	5,51	4.662	121,8	61.035	104,2	6,56
POLJSKA	195	53,0	10.403	82,6	0,58	377	63,6	17.410	90,1	0,53
PORTUGAL	37	176,2	1.182	63,9	0,11	80	112,7	2.276	62,8	0,11

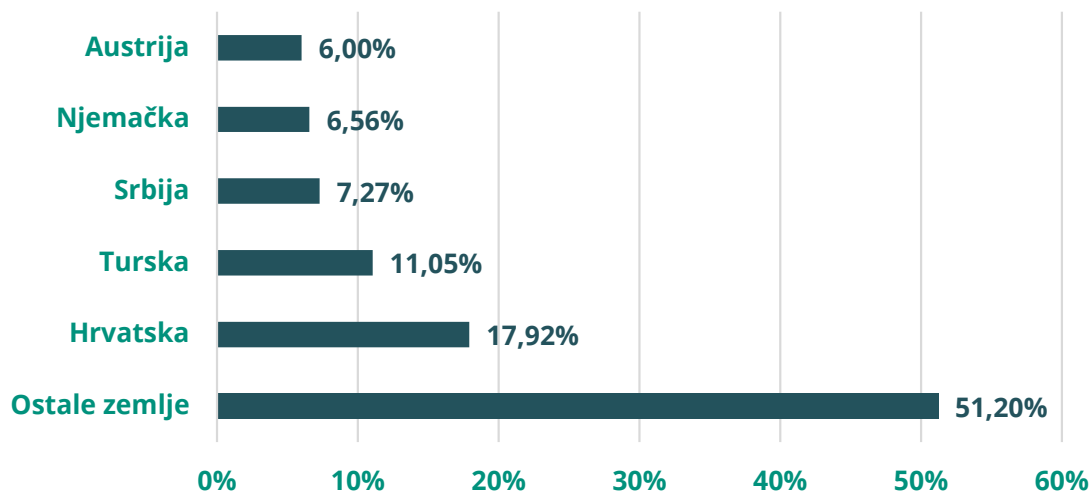
ZEMLJE	DOLASCI TURISTA					NOĆENJA TURISTA				
	XII 2025	Index XII 2025 XII 2024	I-XII 2025	Index I-XII 2025 I-XII 2024	Struktura %	XII 2025	Index XII 2025 XII 2024	I-XII 2025	Index I-XII 2025 I-XII 2024	Struktura %
RUMUNIJA	132	136,1	3.495	103,5	0,39	306	123,4	7.590	100,4	0,43
RUSIJA	408	102,8	6.721	114,1	1,22	966	128,5	12.631	108,8	1,36
SLOVAČKA	37	55,2	2.458	105,5	0,11	115	87,1	4.662	104,2	0,16
SLOVENIJA	1.772	97,7	22.470	92,3	5,30	4.167	102,0	44.124	94,2	5,86
SRBIJA	2.717	102,2	36.726	96,3	8,13	5.170	101,8	67.782	94,9	7,27
ŠPANIJA	297	243,4	7.031	123,0	0,89	555	179,0	12.889	121,1	0,78
ŠVAJCARSKA	659	110,6	6.543	108,3	1,97	1.412	102,6	14.037	107,5	1,99
ŠVEDSKA	428	182,9	7.862	146,4	1,28	874	149,7	18.926	153,5	1,23
TURSKA	3.653	83,3	139.660	94,0	10,93	7.853	94,4	210.748	101,8	11,05
UJEDINJENO KRALJEVSTVO	944	111,8	17.849	115,9	2,82	1.709	86,8	46.761	116,0	2,40
UKRAJINA	107	54,3	1.663	99,8	0,32	283	89,0	4.236	91,5	0,40
OSTALE EVROPSKE ZEMLJE	198	109,4	2.082	87,9	0,59	447	130,3	5.153	69,5	0,63
EGIPAT	74	142,3	983	133,4	0,22	209	142,2	3.046	134,7	0,29
JUŽNOAFRIČKA REPUBLIKA	8	61,5	551	122,2	0,02	24	85,7	1.311	103,8	0,03
OSTALE AFRIČKE ZEMLJE	72	66,1	1.486	98,9	0,22	207	58,5	3.935	95,4	0,29
KANADA	142	137,9	4.547	112,8	0,42	331	133,5	9.829	111,2	0,47
SAD	648	126,1	24.654	102,5	1,94	1.646	106,2	56.130	98,1	2,32
OSTALE SJEVERNOAMERIČKE ZEMLJE	16	43,2	1.661	97,4	0,05	24	35,8	2.434	93,7	0,03
BRAZIL	49	106,5	2.331	74,4	0,15	111	127,6	4.225	80,3	0,16
OSTALE ZEMLJE JUŽNE I SREDNJE AMERIKE	79	65,8	4.266	105,0	0,24	240	110,6	7.567	108,8	0,34
BAHREIN	4	30,8	1.396	163,1	0,01	13	22,0	4.374	183,6	0,02
INDIJA	153	171,9	2.974	156,1	0,46	280	107,3	5.502	127,7	0,39
IRAN	7	77,8	132	56,7	0,02	27	100,0	294	34,8	0,04
IZRAEL	64	-	12.826	175,2	0,19	137	-	36.531	158,1	0,19
JAPAN	80	123,1	2.019	102,9	0,24	132	108,2	2.956	101,4	0,19
JUŽNA KOREJA	88	-	890	102,8	0,26	137	-	1.442	80,2	0,19
KATAR	30	55,6	1.722	69,7	0,09	94	40,2	6.582	72,6	0,13
NARODNA REPUBLIKA KINA	1.892	85,0	58.687	127,0	5,66	2.794	89,0	70.282	116,1	3,93

ZEMLJE	DOLASCI TURISTA					NOĆENJA TURISTA				
	XII 2025	Index XII 2025 XII 2024	I-XII 2025	Index I-XII 2025 I-XII 2024	Struktura %	XII 2025	Index XII 2025 XII 2024	I-XII 2025	Index I-XII 2025 I-XII 2024	Struktura %
KUVAJT	84	81,6	10.339	85,2	0,25	295	68,1	40.962	87,9	0,42
MALEZIJA	519	201,9	4.855	93,9	1,55	804	171,1	7.436	97,4	1,13
OMAN	17	37,8	3.216	-	0,05	65	47,1	8.132	-	0,09
SAUDIJSKA ARABIJA	150	70,1	46.151	74,5	0,45	379	54,6	119.731	76,0	0,53
UJEDINJENI ARAPSKI EMIRATI	766	89,5	9.675	71,1	2,29	2.790	83,6	32.292	70,5	3,93
OSTALE AZIJSKE ZEMLJE	1.156	119,5	13.670	97,1	3,46	1.948	121,1	24.405	90,7	2,74
AUSTRALIJA	124	76,1	5.308	94,6	0,37	322	105,6	10.651	96,3	0,45
NOVI ZELAND	6	20,7	708	90,9	0,02	16	44,4	1.468	89,1	0,02
OSTALE ZEMLJE OKEANIJE	24	184,6	743	138,9	0,07	33	157,1	1.411	167,2	0,05

Grafikon 03: Top 5 zemalja dolasci



Grafikon 04: Top 5 zemalja noćenja



Način dolaska turista

	INDIVIDUALNO										GRUPNO									
	DOLASCI TURISTA					NOĆENJA TURISTA					DOLASCI TURISTA					NOĆENJA TURISTA				
	XII 2025	Index XII 2025 XII 2024	I-XII 2025	Index I-XII 2025 I-XII 2024	Struktura %	XII 2025	Index XII 2025 XII 2024	I-XII 2025	Index I-XII 2025 I-XII 2024	Struktura %	XII 2025	Index XII 2025 XII 2024	I-XII 2025	Index I-XII 2025 I-XII 2024	Struktura %	XII 2025	Index XII 2025 XII 2024	I-XII 2025	Index I-XII 2025 I-XII 2024	Struktura %
UKUPNO	37.690	96,8	570.608	97,5	77,60	72.731	97,8	1.155.095	98,1	77,93	10.879	131,4	243.027	109,7	22,40	20.594	125,7	412.477	112,1	22,07
Domaći	12.237	100,3	94.689	101,9	32,47	18.400	98,7	162.056	106,4	25,30	2.899	129,8	24.997	119,4	26,65	3.849	142,6	38.177	114,7	18,69
Strani	25.453	95,2	475.919	96,7	67,53	54.331	97,5	993.039	96,9	74,70	7.980	131,9	218.030	108,7	73,35	16.745	122,4	374.300	111,8	81,31

Svrha dolaska turista

	POSLOVNO										OSTALO									
	DOLASCI TURISTA					NOĆENJA TURISTA					DOLASCI TURISTA					NOĆENJA TURISTA				
	XII 2025	Index XII 2025 XII 2024	I-XII 2025	Index I-XII 2025 I-XII 2024	Struktura %	XII 2025	Index XII 2025 XII 2024	I-XII 2025	Index I-XII 2025 I-XII 2024	Struktura %	XII 2025	Index XII 2025 XII 2024	I-XII 2025	Index I-XII 2025 I-XII 2024	Struktura %	XII 2025	Index XII 2025 XII 2024	I-XII 2025	Index I-XII 2025 I-XII 2024	Struktura %
UKUPNO	3.744	128,4	57.474	97,2	7,71	6.467	128,9	199.424	175,5	6,93	44.825	101,2	756.161	101,2	92,29	86.858	101,3	1.368.148	95,6	93,07
Domaći	1.916	128,9	17.071	104,4	51,18	2.778	135,5	36.625	150,5	42,96	13.220	102,1	102.615	105,3	29,49	19.471	100,9	163.608	101,4	22,42
Strani	1.828	127,8	40.403	94,5	48,82	3.689	124,3	162.799	182,3	57,04	31.605	100,8	653.546	100,5	70,51	67.387	101,4	1.204.540	94,8	77,58